

路面性状測定/トンネル覆工測定システム



路面性状測定システム

高速道路仕様



Kei-Doc 2.0

西日本高速道路エンジニアリング関西株式会社所有

ひび割れ

わだち掘れ

平坦性 (IRI)

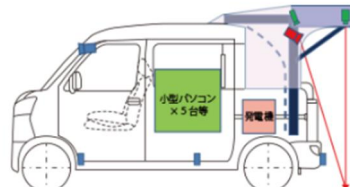
床版損傷 **New**

昼夜測定
(不可視光照明)

一般道仕様



軽乗用車をベースに路面性状測定システムを搭載



※コンクリート舗装

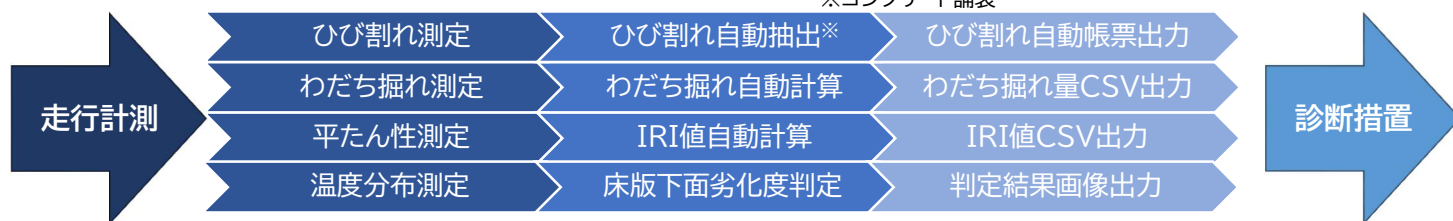
ひび割れ

わだち掘れ

平坦性 (IRI)

昼間測定
(照明不使用)

[システム構成 高速道路仕様]



トンネル覆工測定システム

高速道路仕様



eQ ドクターT

西日本高速道路エンジニアリング九州株式会社所有

トンネル覆工

昼夜測定
(不可視光照明)

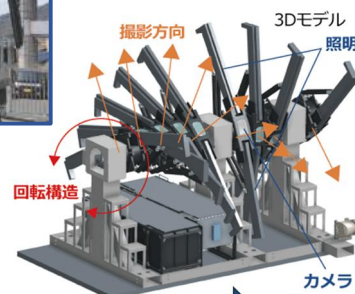
JR 新幹線仕様



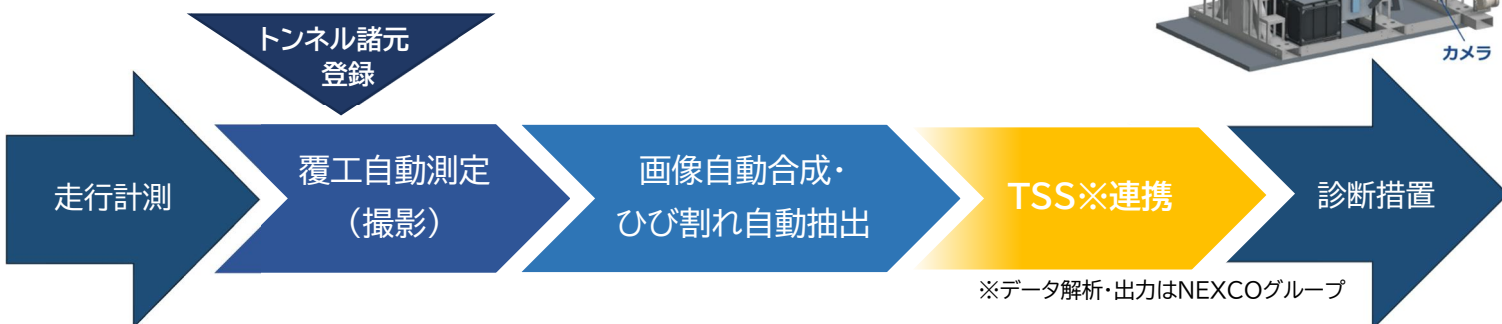
西日本旅客鉄道株式会社所有

トンネル覆工

夜間測定
(可視光照明)



[システム構成 高速道路仕様]



お問い合わせ



〒532-0002 大阪市淀川区東三国 5-5-28

TEL 06-6195-1619 FAX 06-6195-1653

URL: <https://w-nexco-inv.co.jp>

※詳しい仕様などはHPをご覧ください。